



## Caja de Herramientas para la Verificación de Datos del Informe sobre las Migraciones en el Mundo

Un conjunto de recursos para quienes verifican datos y combaten la información errónea sobre la migración y los migrantes en todo el mundo.

División de Investigación sobre la Migración

*Esta caja de herramientas para la verificación de datos está diseñada para ayudar a quienes verifican datos en todo el mundo a abordar los mitos y las informaciones erróneas sobre la migración mediante el uso de los últimos datos, investigaciones, información y análisis de la serie Informe sobre las Migraciones en el Mundo. Se actualizará y ampliará periódicamente.*

*Para obtener más información sobre cómo la desinformación afecta a los migrantes y la migración, así como las iniciativas para contrarrestarla, consulte el capítulo '[Desinformación sobre la migración: Un problema antiguo con una nueva dimensión tecnológica](#)' del [Informe sobre las Migraciones en el Mundo 2022](#).*

## ¿La migración ha ido creciendo fuera de control en los últimos años?

A mediados de 2020 se estimaba que había 281 millones de migrantes internacionales en el mundo. Esto equivale al 3,6% de la población mundial. La gran mayoría de las personas (96,5%) vive en los países en los que nacieron.

Durante los últimos 50 años, el número de migrantes internacionales como proporción de la población mundial se ha mantenido relativamente estable, pasando del 2,3% en 1970 al 3,6% en 2020.

Si bien su impacto total sigue siendo difícil de evaluar, se estima que la pandemia de COVID-19 puede haber reducido el crecimiento esperado en la población total de migrantes internacionales en 2 millones en 2020.

Table 1. International migrants, 1970–2020

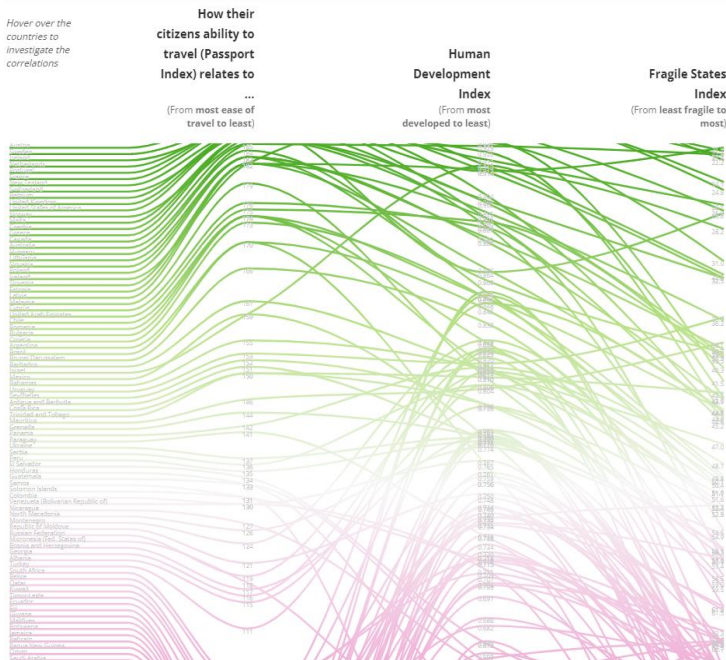
Year	Number of international migrants	Migrants as a % of the world's population
1970	84 460 125	2.3
1975	90 368 010	2.2
1980	101 983 149	2.3
1985	113 206 691	2.3
1990	152 986 157	2.9
1995	161 289 976	2.8
2000	173 230 585	2.8
2005	191 446 828	2.9
2010	220 983 187	3.2
2015	247 958 644	3.4
2020	280 598 105	3.6

Source: UN DESA, 2008; UN DESA, 2021a.

Note: The number of entities (such as States, territories and administrative regions) for which data were made available in the UN DESA International Migrant Stock 2020 was 232. In 1970, the number of entities was 135.

Para obtener más información sobre la población mundial de migrantes internacionales, consulte el capítulo, [Migración y migrantes: Panorama mundial](#) del [Informe sobre las Migraciones en el Mundo 2022](#). Para interactuar con diferentes datos globales sobre migración, consulte [las visualizaciones interactivas del Informe sobre las Migraciones en el Mundo](#)

## ¿No deberían todos los migrantes, incluidos los refugiados, esperar su turno en la cola en lugar de venir aquí sin una visa?



Es mucho menos probable que personas de algunos países tengan acceso a visas. De hecho, el acceso a las opciones de migración regular está de alguna manera relacionado con la "lotería del nacimiento": la capacidad de una persona para ingresar a un país con relativa facilidad está determinada en muchos aspectos por el poder relativo de su pasaporte, que a menudo está relacionado con la situación y las relaciones del país dentro de la comunidad internacional.

Los ciudadanos de países con niveles muy altos de desarrollo humano pueden viajar sin visado a la mayoría de los países del mundo. Sin embargo, los nacidos en "estados frágiles" se ven más afectados por las restricciones de movilidad, y es probable que las vías irregulares sean la opción más realista (si no la única) a su disponibilidad.

En muchas ocasiones, los migrantes 'hacen cola'. Esto se refleja en los largos tiempos de espera para el reasentamiento, los tiempos de tramitación de las decisiones en pedidos de protección internacional y los largos procesos de reunificación familiar.

Para obtener más información sobre la "lotería del nacimiento", lea el capítulo [Comprender la travesía migratoria desde la perspectiva de los migrantes en el Informe sobre las Migraciones en el Mundo 2018](#). Para saber qué nos dicen los datos sobre quiénes migran y adónde van, lea el capítulo [La migración internacional como una escalera de oportunidades: ¿Qué muestran realmente los datos globales?](#) en el [Informe sobre las Migraciones en el Mundo 2022](#). Para interactuar con los datos, consulte [las visualizaciones interactivas del Informe sobre las Migraciones en el Mundo](#)

## ¿Por qué todos los refugiados vienen a Europa y América del Norte?

La mayoría de las personas afectadas por el desplazamiento ya sea a causa de la violencia y los conflictos o debido a los desastres, no cruzan las fronteras de sus propios países. En 2020, la población mundial de desplazados internos superó los 55 millones.

La mayoría de los refugiados viven en países vecinos. Por ejemplo, el mayor número de refugiados sirios se encuentran en Turquía y el Líbano, y el mayor número de refugiados afganos están en Pakistán e Irán.

Los cinco principales países de acogida de refugiados del mundo son, en orden descendente: Turquía, Pakistán, Uganda, Alemania y Sudán. Más de la mitad de los refugiados del mundo residen en solo 10 países y el 27% de ellos reside en países menos desarrollados.

Para obtener más información sobre el desplazamiento interno, así como la población mundial y regional de refugiados, puede consultar los capítulos [Migración y migrantes: Panorama mundial](#) y [Migración y migrantes: Características y novedades regionales](#) en el [Informe sobre las Migraciones en el Mundo 2022](#). Para obtener más información sobre los corredores migratorios, consulte [las visualizaciones interactivas del Informe sobre las Migraciones en el Mundo](#).

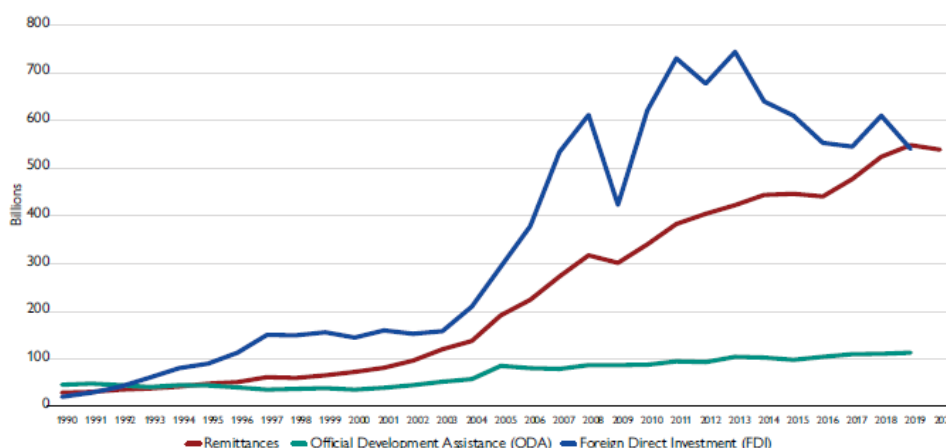
## ¿Son los migrantes una carga para los países de destino?

Se estima que casi dos tercios de los migrantes internacionales son trabajadores migrantes, lo que contribuye a las economías y sociedades donde viven.

Solo en 2015, se estima que los migrantes contribuyeron con más del 9% (o USD 6,7 billones) al PIB mundial. Por ejemplo, se estima que entre 1990 y 2014, los migrantes agregaron GBP 175 mil millones y GBP 155 mil millones al PIB del Reino Unido y Alemania, respectivamente.

Los datos disponibles revelan que las remesas internacionales alcanzaron los USD 702 mil millones en 2020 (frente a los USD 128 mil millones en 2000). Las remesas a países de ingresos bajos y medianos ya superan tanto a la ayuda oficial para el desarrollo como a la inversión extranjera directa, lo que contribuye significativamente al alivio de la pobreza y al desarrollo.

Figure 12. International remittance flows to low- and middle-income countries (1990–2020)



Source: World Bank, n.d. (accessed June 2021).

Note: All numbers are in current (nominal) USD billion.

Para obtener más información sobre las contribuciones de los migrantes, consulte el capítulo [Reflexiones sobre las Contribuciones de los Migrantes en Una Era de Creciente Disrupción y Desinformación](#) en el [Informe sobre las Migraciones en el Mundo](#) para obtener más información sobre los flujos internacionales de remesas, consulte el capítulo [Migración y migrantes: Panorama mundial](#) del [Informe sobre las Migraciones en el Mundo 2022](#).

## ¿Los migrantes roban empleos a los lugareños?

Aunque los migrantes están representados en todo tipo de trabajo, muchos de ellos trabajan en los llamados trabajos 3D ( de por su sigla en inglés, sucios, peligrosos y exigentes) como en la construcción, el trabajo doméstico o la hostelería. Estos trabajos tienden a ser los menos favorecidos por los nativos.

Muchos países de destino dependen de los migrantes internacionales para abordar la escasez del mercado laboral. La pandemia de COVID-19 ha resaltado los roles esenciales que los trabajadores migrantes han desempeñado durante mucho tiempo en el funcionamiento de la sociedad, incluso en sectores críticos como la salud y la industria alimentaria.

Los migrantes proporcionan una fuente de dinamismo económico a nivel mundial y están sobrerrepresentados en innovación y patentes, premios de artes y ciencias, nuevas empresas y empresas exitosas.

Para obtener más información sobre las contribuciones de los migrantes, consulte el capítulo [Reflexiones sobre las Contribuciones de los Migrantes en Una Era de Creciente Disrupción y Desinformación](#) en el [Informe sobre las Migraciones en el Mundo 2022](#). Para obtener más información sobre el papel que jugaron los migrantes durante la pandemia de COVID-19, lea el capítulo [El gran disyuntor: La COVID-19 y su impacto en la migración, la movilidad y los migrantes a nivel global](#) en el [Informe sobre las Migraciones en el Mundo 2022](#).

## ¿Los migrantes traen enfermedades y ejercen presión sobre los sistemas de salud de los países de destino?

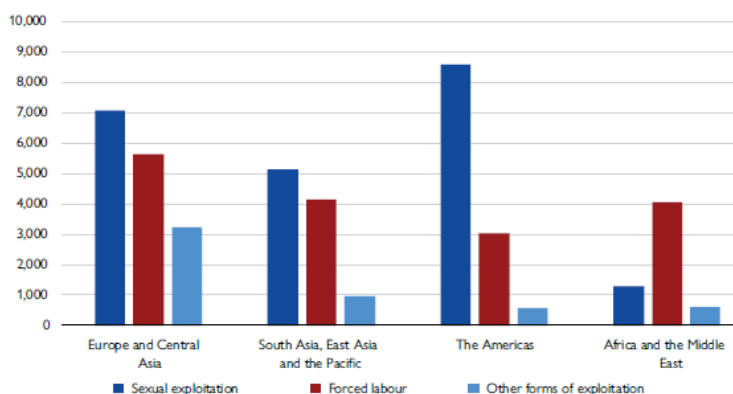
Los migrantes no son automáticamente menos saludables. Son las condiciones asociadas con las diferentes fases del viaje migratorio (pre-migración, tránsito, llegada y retorno) las que pueden afectar negativa o positivamente su salud.

Los migrantes están sobrerrepresentados entre los trabajadores del sector de la salud, desde los trabajadores sanitarios hasta las enfermeras, desde los médicos hasta los investigadores médicos. Durante la pandemia de COVID-19, a menudo se destacaron y reconocieron las contribuciones de los migrantes a los sistemas de salud en sus países de destino. Las personas que migran voluntariamente a menudo son más saludables que las que se quedan atrás, esto se conoce como el “efecto migrante saludable”.

Si desea obtener más información sobre migración y salud, lea el capítulo [Migración y Salud: Cuestiones Actuales, Gobernanza y Lagunas en los Conocimientos](#) en el [Informe sobre las Migraciones en el Mundo 2020](#). Para obtener más información sobre el papel que jugaron los migrantes durante la pandemia de COVID-19, lea el capítulo [El gran disyuntor: La COVID-19 y su impacto en la migración, la movilidad y los migrantes a nivel global](#) en el [Informe sobre las Migraciones en el Mundo 2022](#).

## ¿Todas las mujeres víctimas de la trata de personas son trabajadoras sexuales?

Figure 3. Number of detected trafficking victims, by form of exploitation and region of detection, 2018



Source: UNODC, 2021.

Si bien las mujeres siguen representando la mayor parte de las víctimas identificadas (alrededor del 65% en total, con un 46% de mujeres y un 19% de niñas), el perfil de género de las víctimas identificadas ha ido cambiando con el tiempo. Los hombres también son víctimas de la trata (20% hombres y 15% niños), especialmente para trabajos forzados en los que constituyen casi el 60% de las víctimas identificadas.

Existen diferencias en las formas de explotación entre regiones: mientras que la trata con fines de explotación sexual es predominante en muchas regiones, la forma de explotación más prevalente en África y Oriente Medio es el trabajo forzoso.

Los perfiles de género y edad de las víctimas de la trata varían de una región a otra: se detectan más niños que adultos en África subsahariana, mientras que las mujeres adultas representan la mayor proporción de víctimas identificadas en Europa, América del Norte y Asia, y las víctimas masculinas adultas son más detectadas en el norte de África y Oriente Medio.

Si desea obtener más información sobre la trata de personas, lea el capítulo [Trata de personas en las vías migratorias: Tendencias, desafíos y nuevas formas de cooperación](#) en el [Informe sobre las Migraciones en el Mundo 2022](#).

## ¿No deberíamos detener a los migrantes para reducir la amenaza del terrorismo?

Los migrantes, solicitantes de asilo y refugiados tienen más probabilidades de ser víctimas de extremismo violento que los autores de esos actos. El extremismo violento es un factor que impulsa el desplazamiento interno y la migración.

La mayoría de los recientes ataques terroristas fueron cometidos por ciudadanos del país donde ocurrieron. La inmensa mayoría de los ataques terroristas en todo el mundo se producen en países en desarrollo y menos adelantados, en particular en los afectados por conflictos y violencia.

Para obtener más información sobre este tema, consulte el capítulo [Migración, extremismo violento y exclusión social en el Informe sobre las Migraciones en el Mundo 2018](#).

Esta caja de herramientas para la verificación de datos fue desarrollada por la [División de Investigación sobre la Migración de la OIM](#) ([research@iom.int](mailto:research@iom.int)).

*Descargo de responsabilidad: Las opiniones expresadas en este documento pertenecen a los autores y no reflejan necesariamente las opiniones de la OIM. La inclusión o presentación de material no implica la expresión de opinión alguna por parte de la OIM, ni de ninguno de sus miembros o socios.*