




INFORME SOBRE LAS
MIGRACIONES EN
EL MUNDO 2022

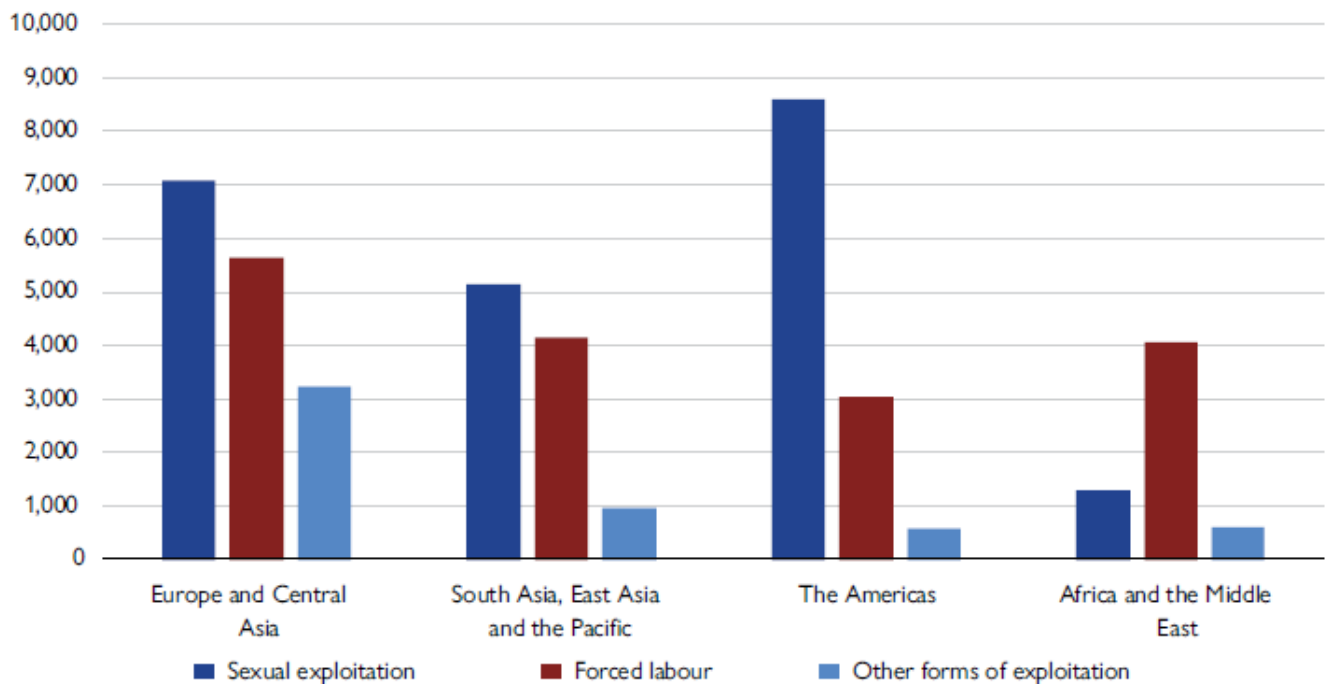


DATOS CLAVE DEL INFORME SOBRE LAS MIGRACIONES EN EL MUNDO

Víctimas de la trata de personas

Como dice el refrán, "una imagen vale más que mil palabras". Por eso creamos estos resúmenes de Datos Clave para ayudar a explicar los cambios en la migración a través de un innovador análisis de datos. Las "mil palabras" pueden encontrarse en el informe completo. Use los siguientes enlaces.

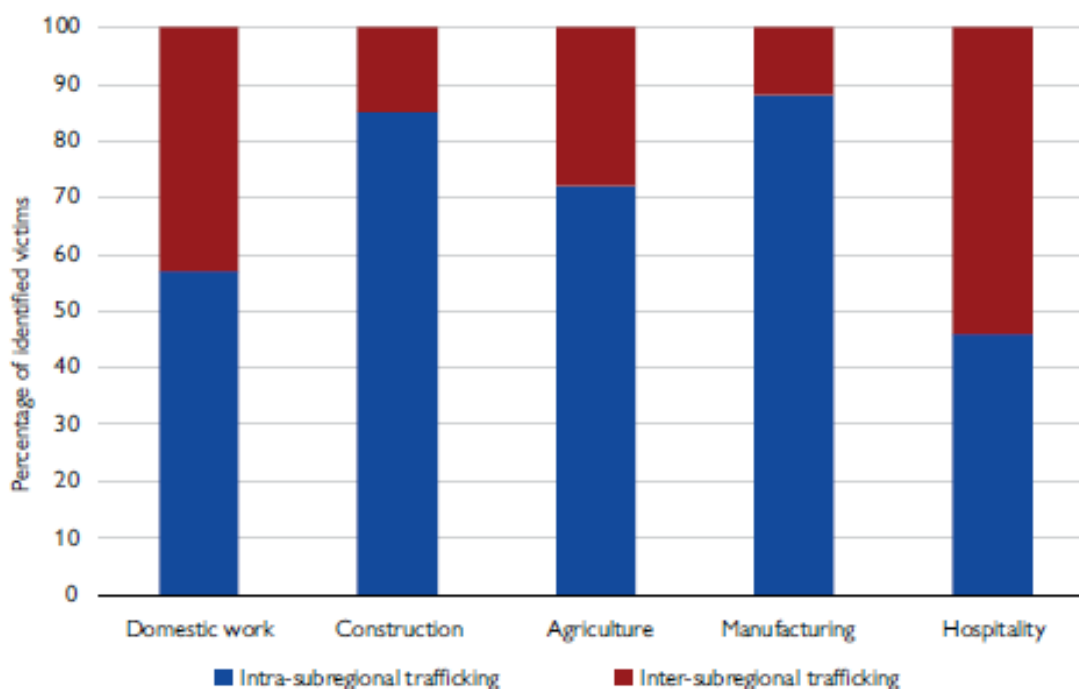
Figure 3. Number of detected trafficking victims,
by form of exploitation and region of detection, 2018



Source: UNODC, 2021.

Estos Datos Clave muestran cómo varían las formas de explotación entre las regiones del mundo en función del número de víctimas de trata de personas identificadas que fueron reportadas a la Oficina de las Naciones Unidas contra la Droga y el Delito. La trata con fines de explotación sexual predomina en la mayoría de las regiones, mientras que la forma de explotación más frecuente en África y Oriente Medio es el trabajo forzado.

Figure 4. Percentage of identified victims, by exploitation sector and intra-/inter-subregional trafficking



Source: CTDC, n.d.d–n.d.h.

Note: Intra-subregional trafficking also covers domestic trafficking.

Aunque los migrantes son más vulnerables a la trata durante sus viajes migratorios, incluso en los países de destino, no hay datos precisos sobre cuántos migrantes son víctimas de trata de personas en todo el mundo.

No obstante, este gráfico da una idea del porcentaje de víctimas de trabajo forzado por sector de explotación y de si la trata es intrasubregional (dentro de una subregión, incluso dentro de un país) o intersubregional (a través de diferentes subregiones). La trata con fines de trabajo forzado tiene lugar principalmente dentro de una misma subregión, al igual que la trata con fines de otros tipos de explotación. Sin embargo, entre las víctimas identificadas, la trata para la explotación en el sector de la hostelería y, en menor medida, en el trabajo doméstico, es más probable que se extienda más allá de las subregiones de origen de las víctimas. Por ejemplo, las víctimas del sector de la hostelería proceden predominantemente de Europa del Este (43%) y del Sudeste Asiático (26%) y son explotadas en América del Norte (19%) y Europa del Este (19%).

Lea más acerca de estos datos sobre las víctimas de la trata de personas en el Capítulo 10 (La trata de personas en las rutas migratorias) del Informe sobre las Migraciones en el Mundo 2022. Se puede acceder al [informe completo aquí](#). La plataforma interactiva de visualización de datos [está aquí](#).

Estos DATOS CLAVE han sido producidos por el equipo de [Investigación OIM](mailto:research@iom.int) (research@iom.int).

Exención de responsabilidad: Las opiniones expresadas en este documento son las de los autores y no necesariamente reflejan el punto de vista de la OIM. La inclusión o presentación de material no implica la expresión de cualquier opinión por parte de la OIM o cualquiera de sus miembros o socios.